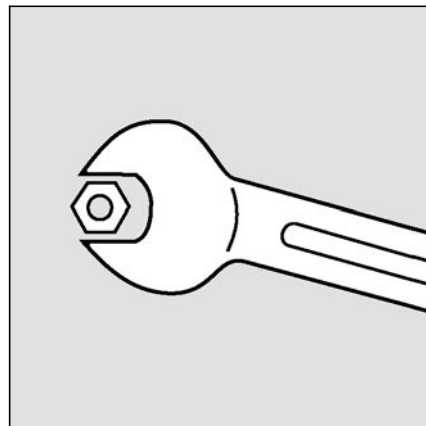



Betriebsanleitung

Bausatz Zwischenstecker für Gewässer-/ Brandschutzventil


0206 / 13 009 590B



Beschreibung




Montage

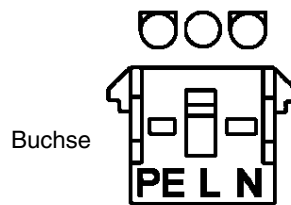


Stecker am Brennermotor

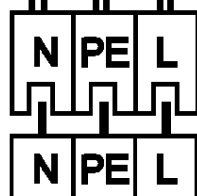
Zwischenstecker am Brennermotor einstecken.



Stecker vom Steuergerät zum Brennermotor abstecken und in Buchse einstecken.



Buchse



Anschluß Gewässer- / Brandschutzventil Gegenstecker am Gewässerschutz bzw. Brandschutzventil montieren.

Anlage auf Funktion prüfen !

Achtung:

- Arbeiten an elektrischen Bauteilen dürfen lt. VDE0105 Teil 1 nur von Elektrofachkräften durchgeführt werden.
- Für Elektroinstallationsarbeiten sind die Bestimmungen der VDE/ÖVE und des örtlichen Elektro-Versorgungsunternehmens (EVU) maßgeblich.



Fabriqué en EU. Made in EU. Hergestellt in EU.
Document non contractuel. Non contractual document. Angaben ohne Gewähr.